CCX | Messages

GUIA DO PARCEIRO

Do cadastro à primeira comissão, passo a passo.

Como entrar no programa de parceiros da CCX Messages, indicar empresas e receber 20% da mensalidade de cada uma, todo mês, enquanto ela for cliente.

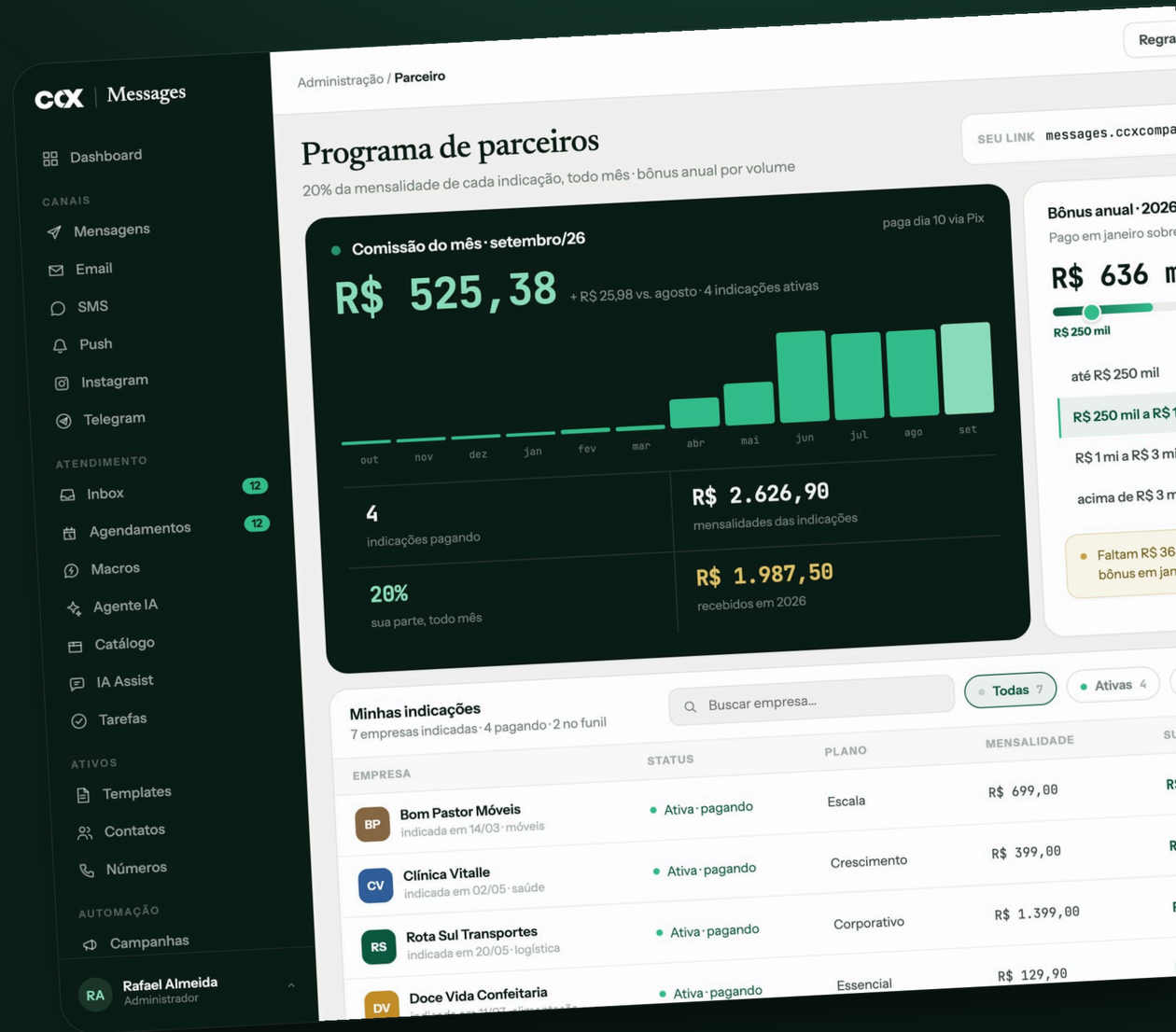

O PROGRAMA

Você indica. A CCX vende. Você recebe todo mês.

20%

da mensalidade de cada empresa indicada, todo mês, enquanto ela for cliente. Sem carência e sem redução com o tempo.

1–4%

de bônus anual sobre o consumo em mensagens dos seus indicados no ano, pago em janeiro.

Dia 10

Pix todo mês, com o extrato por cliente no Portal do Parceiro. Fora do Brasil, remessa internacional.

- **Sem meta mínima**
- **Sem exclusividade**
- **Sem taxa de adesão**
- **Proposta, demonstração e contrato com o comercial da CCX**

O CAMINHO COMPLETO

Dez passos, do cadastro ao Pix.

01
Cadastre-se no site
página 04

02
Crie a conta na plataforma
página 05

03
Entre no painel
página 06

04
Assine o contrato
página 07

05
Abra o Portal do Parceiro
página 08

06
Copie e compartilhe o seu link
página 09

07
Indique uma empresa pelo portal
página 10

08
Acompanhe as indicações
página 11

09
Cadastre a chave Pix
página 12

10
Extrato, nota e pagamento
página 13

Depois: **como você ganha** (14) · **o que vale como indicação** (15) · **o que divulgar** (16) · **uso da marca** (17) · **conduta** (18) · **treinamento no YouTube** (19)

1 PASSO 1 DE 10

Faça o cadastro de parceiro no site.

- Acesse **ccxmessages.com.br/parceiros** e clique em **Quero ser parceiro**.
- Conte como você atua (agência, integrador, contador, revenda, plataforma ou criador), o seu nome, o e-mail, a empresa ou marca e quantos clientes atende hoje.
- Você recebe um e-mail com o protocolo e o resumo das regras. Ele confirma que o cadastro chegou e traz os próximos passos: criar a conta e assinar o contrato.

- Use o nome e o e-mail de quem vai assinar o contrato e receber as comissões.

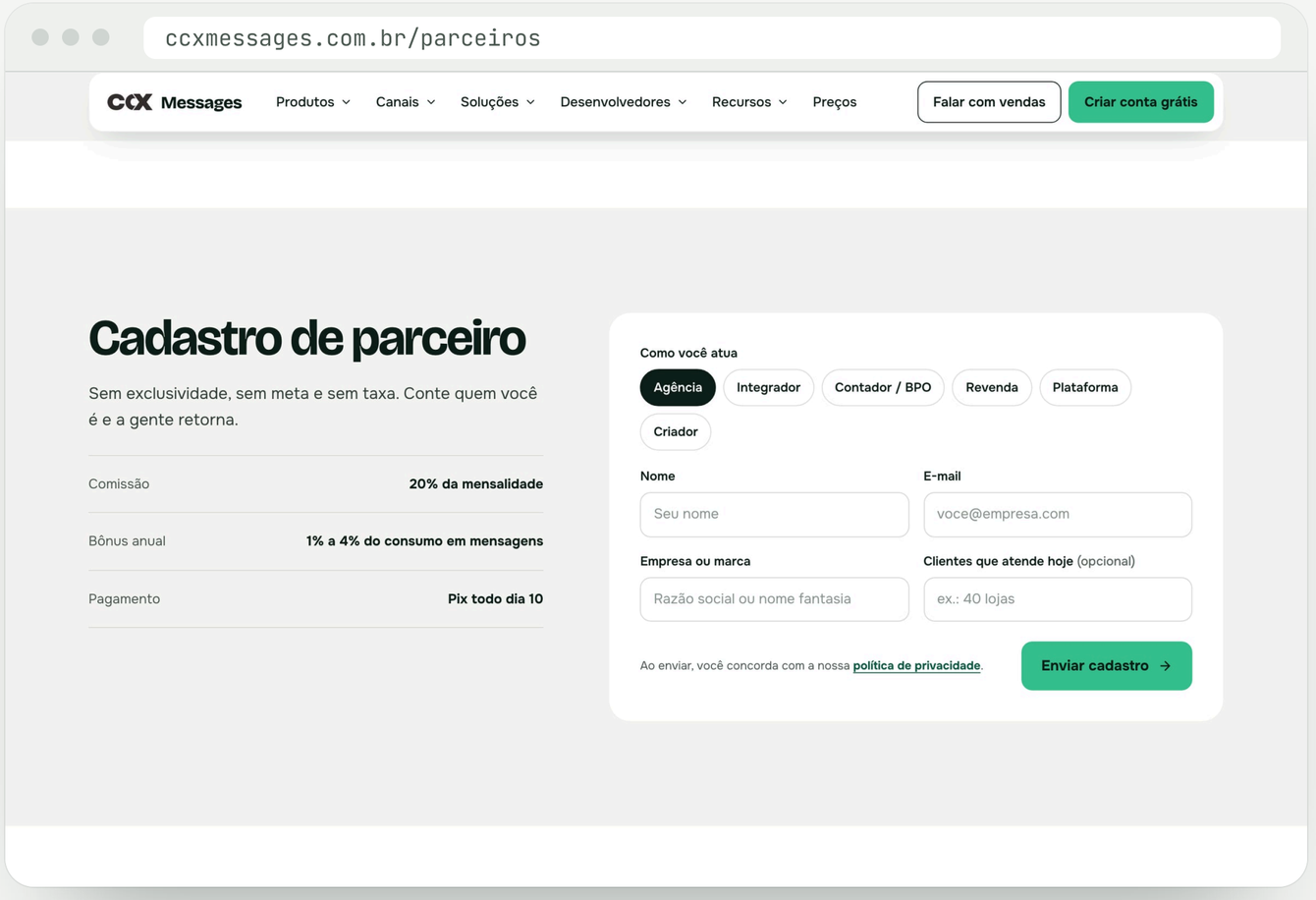

2 PASSO 2 DE 10

Crie a sua conta na plataforma CCX Messages.

- O Portal do Parceiro fica dentro da plataforma. Crie a conta em **www.messages.ccxcompany.co/signup**.
- Use os dados de quem vai receber as comissões: a mesma pessoa ou empresa que assina o contrato.
- Confirme o e-mail pelo link que chega depois do cadastro. A maioria das contas é liberada nesse clique.

> Usada só como portal, a conta não paga mensalidade. Se você também enviar mensagens por ela, paga a mensalidade e o consumo como qualquer cliente.

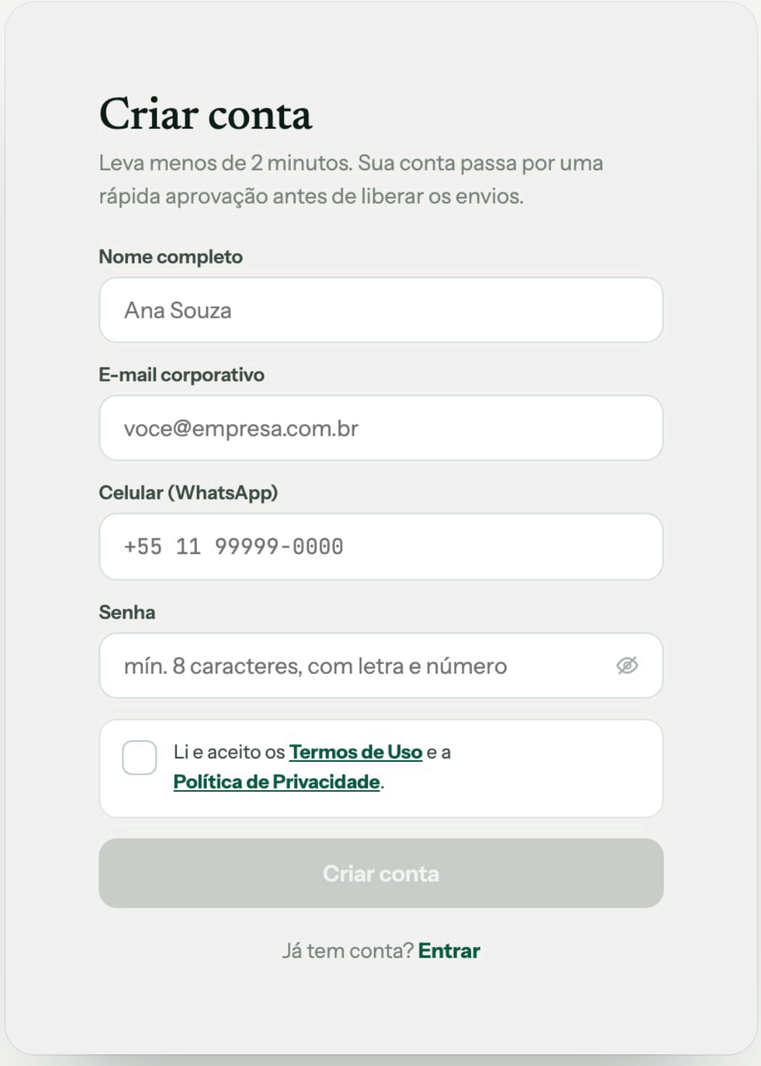

3 PASSO 3 DE 10

Entre no painel com o seu e-mail e a sua senha.

- Acesse **www.messages.ccxcompany.co/login**.
- Entre com o e-mail (ou o telefone) e a senha da conta. Esqueceu a senha? Clique em **Esqueci a senha** na própria tela.
- O Portal do Parceiro fica em **Administração › Parceiro**. É lá que você lê e assina o contrato, no próximo passo.

- Antes da assinatura, o portal mostra um aviso: até lá, o seu link ainda não atribui indicações.



4 PASSO 4 DE 10

Leia o contrato no painel e assine. A parceria começa na assinatura.

1

Leitura

O painel mostra o contrato de parceria completo da CCX COMPANY INTERMEDIAÇÃO DE NEGÓCIOS LTDA, em português, inglês e espanhol.

2

Assinatura

Você informa o seu documento (CPF, CNPJ ou o do seu país), marca os aceites e assina com o código enviado ao seu e-mail.

3

Parceria ativa

Na assinatura, sem etapa de aprovação, o portal mostra o seu link e o seu código, e as suas indicações passam a contar.

O que o contrato traz

- Comissão e bônus
- Pagamento e tributos
- Uso da marca
- Proteção de dados
- Suspensão e encerramento

- **Indicação feita antes da assinatura não conta**: nem o clique no link, nem o registro no portal.

- Mora fora do Brasil? Você escolhe a forma de pagamento e a moeda na assinatura, e elas ficam escritas no contrato.

5 PASSO 5 DE 10

No menu lateral, abra Administração › Parceiro.

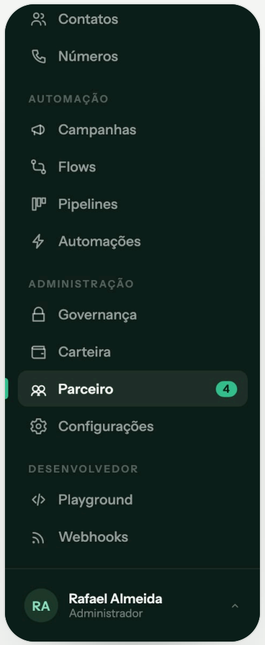

1. **Seu link**, com o botão Copiar.
2. **Comissão do mês**, com o histórico de cada mês.
3. **Bônus anual**: a sua faixa e quanto falta para a próxima.
4. **Minhas indicações**, com status, plano e a sua comissão.
5. **Indicar empresa**, **Regras do programa** e **Extrato**.

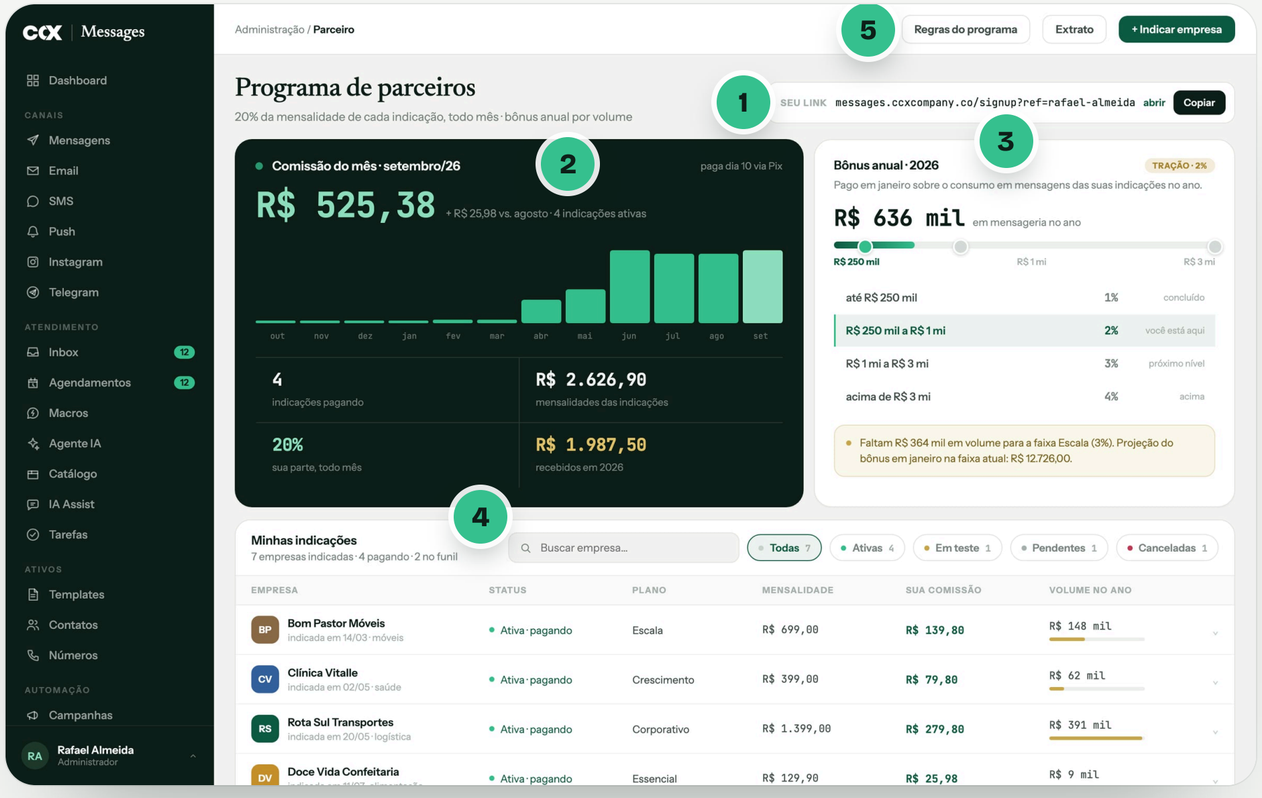

6 PASSO 6 DE 10

Copie o seu link e compartilhe onde o seu público está.

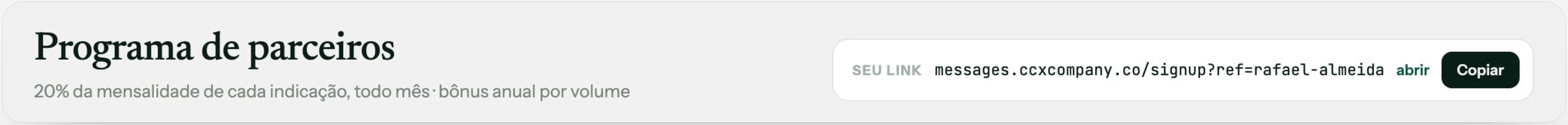

- Clique em **Copiar**. O link leva ao cadastro da plataforma já com o seu código.
- Ele vale por 90 dias depois do clique: se a empresa criar a conta nesse prazo, a indicação é sua.
- Sem o link, a empresa pode informar o seu código no cadastro, no campo **Quem indicou você?**.
- Em **Materiais para indicar**, copie o link rastreado e o modelo de e-mail. O deck comercial e a página de preços com o seu código estão em preparação.

EXEMPLO DE MENSAGEM

Oi, Marina! Conhece a CCX Messages? É a plataforma que reúne WhatsApp, SMS, e-mail e push num lugar só, com inbox, campanhas e automações. Crie a sua conta por aqui: www.messages.ccxcompany.co/signup?ref=seu-codigo

Sou parceiro da CCX e recebo comissão pelas indicações.

Sempre que divulgar o link, em qualquer canal, diga junto dele que você recebe comissão.

7 PASSO 7 DE 10

Registre a empresa no portal e deixe a venda com a CCX.

- Clique em **+ Indicar empresa** e informe a empresa, quem decide e o e-mail.
- O comercial da CCX assume o contato: proposta, demonstração, contrato e implantação. Você acompanha tudo no portal.
- O registro vale por 90 dias: se a empresa criar a conta com esse e-mail nesse prazo, a indicação é sua, mesmo sem o link.

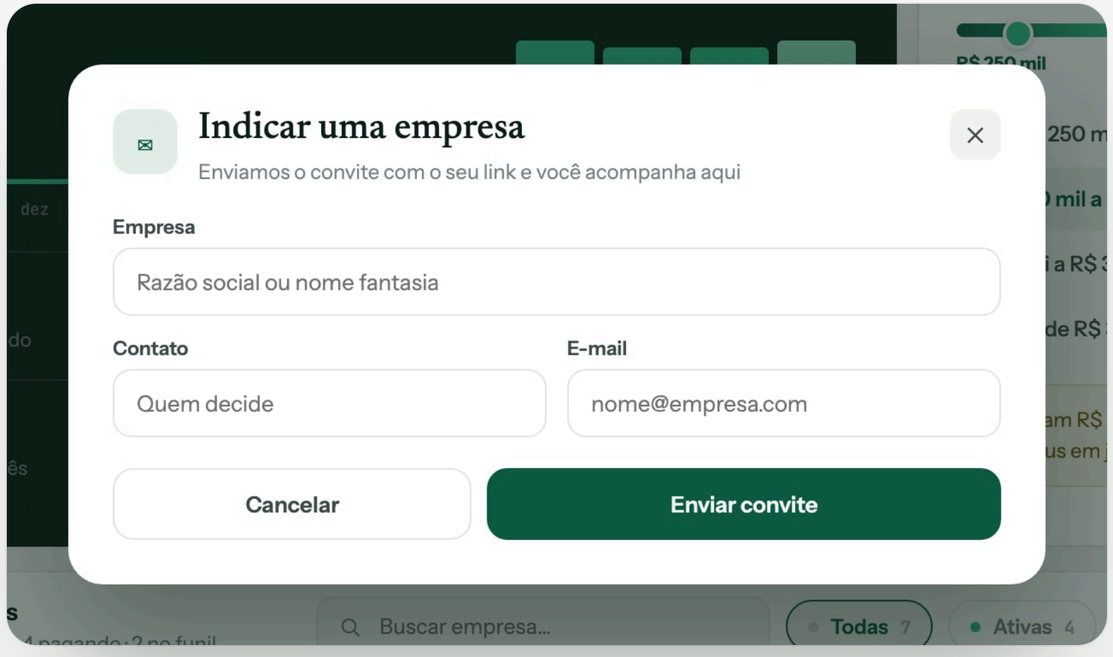

- Só registre quem aceitou falar com a CCX. Nada de lista comprada.

8 PASSO 8 DE 10

Acompanhe cada indicação, do convite ao pagamento.

- **Convite enviado** — Registrada por você. Falta a empresa criar a conta.
- **Em teste** — Criou a conta. A comissão começa no primeiro pagamento.
- **Ativa · pagando** — A comissão entra todo dia 10.
- **Cancelada** — Deixou de ser cliente. O volume do ano segue contando no bônus.

Use os filtros e a busca. Clique numa empresa para ver o contato, desde quando é cliente, os meses de comissão e o peso dela no seu bônus.

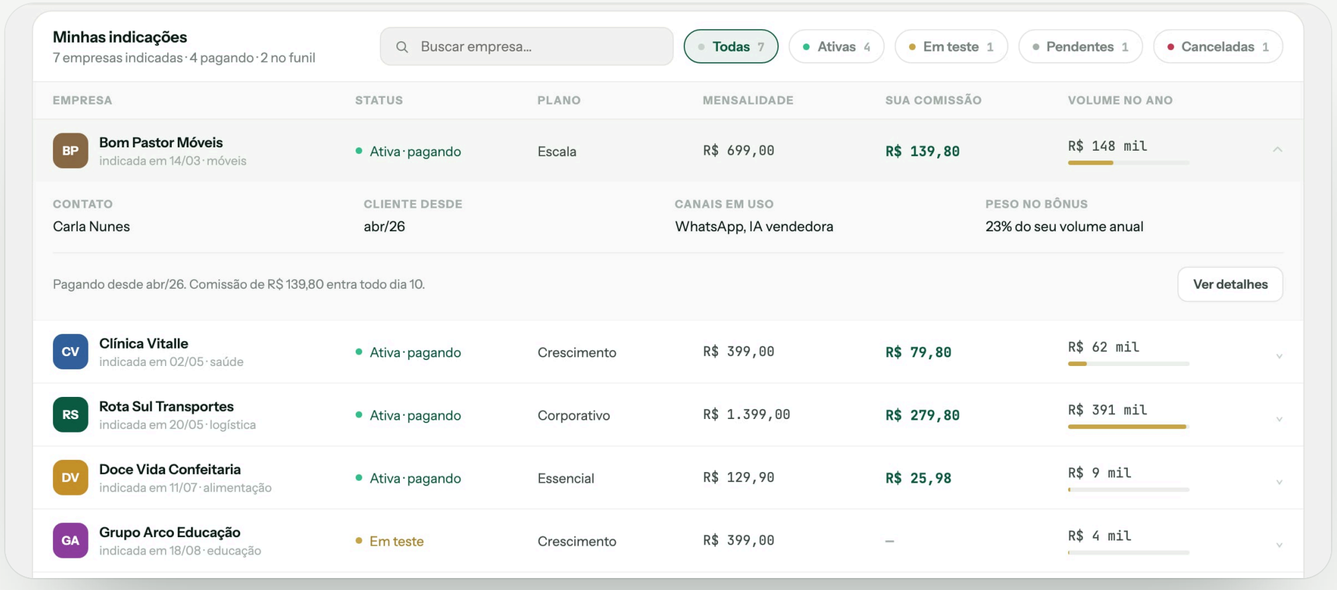

9 PASSO 9 DE 10

Cadastre a chave Pix que vai receber as comissões.

- Em **Pagamentos**, clique em **Cadastrar** (ou em **Alterar**).
- A chave precisa estar no CNPJ ou no CPF cadastrado como parceiro. A CCX não paga a terceiros.
- A chave nova vale a partir do próximo pagamento.

- Fora do Brasil, você recebe por remessa internacional, contra a sua fatura, quando o acumulado a receber chega a US$ 100.

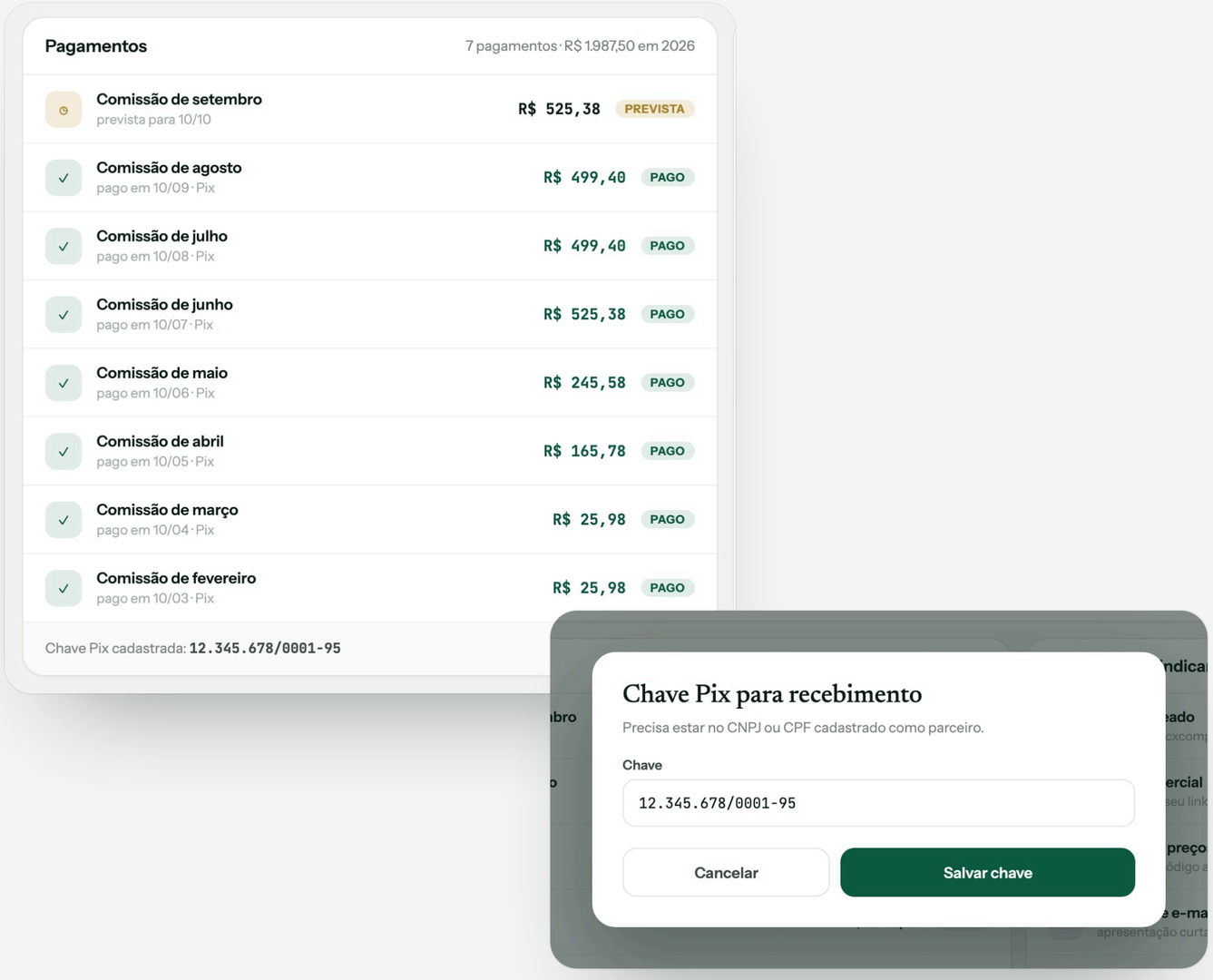

10 PASSO 10 DE 10

Confira o extrato, emita a nota e receba no dia 10.

1

Mês 1

O cliente paga a primeira mensalidade.

2

Até o dia 5

Você envia a nota ou a fatura no valor do extrato. No RPA, quem emite é a CCX.

3

Dia 10

Cai a primeira comissão. Depois, todo dia 10.

4

Janeiro

O bônus anual sai junto com a comissão do mês.

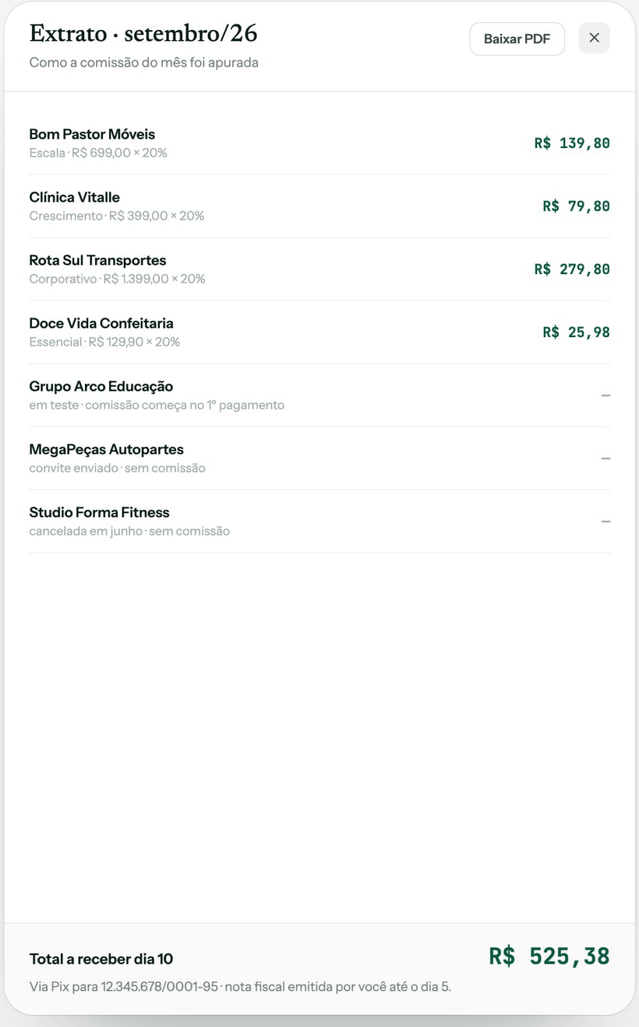

CNPJ

Empresa no Brasil

Nota fiscal de serviço contra a CCX, no valor bruto do extrato. Pix numa chave do mesmo CNPJ.

CPF

Pessoa física

RPA emitido pela CCX, com a retenção que a lei manda. Pedimos o CPF e o PIS/NIT.

INVOICE

Fora do Brasil

Fatura válida no país da sua residência fiscal. Remessa a partir de US$ 100 acumulados.

Nota ou fatura depois do dia 5: o pagamento sai no dia 10 seguinte.

COMO VOCÊ GANHA

20% da mensalidade, todo mês, mais o bônus do ano.

Comissão mensal, por plano do cliente

Essencial
plano de R$ 129,90 por mês
R$ 25,98 por mês para você

Crescimento
plano de R$ 399 por mês
R$ 79,80 por mês para você

Escala
plano de R$ 699 por mês
R$ 139,80 por mês para você

Corporativo
plano de R$ 1.399 por mês
R$ 279,80 por mês para você

Bônus anual, pela faixa da carteira

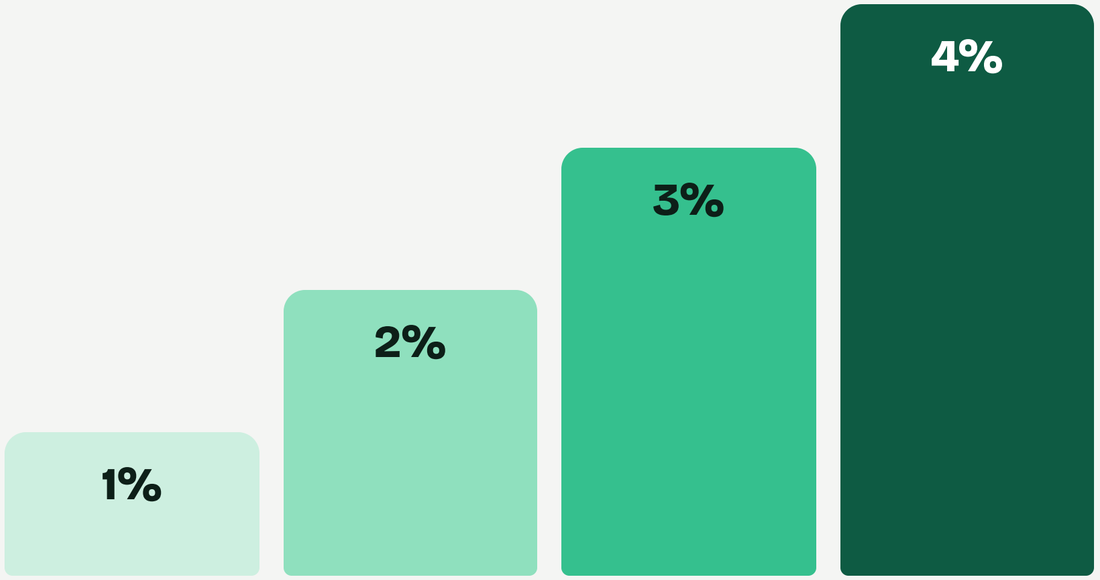

Início
abaixo de R$ 250 mil por ano

Tração
de R$ 250 mil a R$ 1 milhão

Escala
de R$ 1 milhão a R$ 3 milhões

Elite
acima de R$ 3 milhões por ano

O bônus soma o que todos os seus indicados consumiram em mensagens de janeiro a dezembro, e o percentual da faixa vale sobre o total. Conta só WhatsApp (utilidade, autenticação e atendimento), SMS, RCS, e-mail e push. Ficam de fora o marketing de WhatsApp, a IA (Agente de IA, IA Assist e Playground), o crédito de teste e as cortesias da CCX. A comissão é sempre 20% da tabela do mês: valores da tabela vigente em novembro de 2026.

REGRAS

O que conta como indicação.



✓ Vale

A empresa que cria a conta na CCX em até 90 dias depois de clicar no seu link, ou que informa o seu código no cadastro.

A empresa que você registra no portal, em “Indicar empresa”, se ela criar a conta em até 90 dias depois do registro.

✕ Não vale

Indicação feita antes da assinatura do contrato de parceria.

Empresa que já tem conta na CCX, ou que já está ligada a outro parceiro. Cada empresa tem um parceiro só: vale a indicação que chegou primeiro à CCX.

Auto-indicação: conta criada por você, por alguém da sua equipe ou por empresa de que você seja sócio.

↗ Com a CCX

Você indica e a venda é nossa: proposta, demonstração, contrato e implantação ficam com o comercial da CCX.

Sem exclusividade, sem meta mínima e sem taxa: você pode trabalhar com outros fornecedores.

O QUE DIVULGAR

Toda a conversa da empresa com o cliente, num lugar só.

WhatsApp, SMS, RCS, e-mail, push, Instagram e Telegram, com inbox compartilhado, campanhas, automações, agente de IA e API. É isso que o seu indicado encontra na CCX Messages.

Inbox multicanal

O time atende WhatsApp, Instagram, SMS e e-mail na mesma tela.

Campanhas

Disparos de WhatsApp, SMS e e-mail, com acompanhamento da entrega.

Automações e jornadas

Regras de gatilho, condição e ação, e jornadas que rodam sozinhas.

Agente de IA

Atendimento automático no WhatsApp, que passa para uma pessoa quando precisa.

CRM e funis

Funis de vendas, empresas e contatos ligados às conversas.

API

Uma API para o time de engenharia integrar todos os canais.

Para quem indicar

Agências e consultorias que montam a comunicação do cliente.

Integradores e software houses de ERP, e-commerce e CRM.

Contadores e BPOs que falam com dezenas de empresas.

Revendas de telefonia e TI, **plataformas verticais** e **criadores** que falam com donos de negócio.

Links para mandar

O produto	`ccxmessages.com.br`
Planos e preços	`ccxmessages.com.br/precos`

USO DA MARCA

Como falar da CCX Messages.

Pode, depois da assinatura

- ✓ Citar a CCX Messages e usar o seu link e os materiais do portal, sem alterar logo, cores ou textos.
- ✓ Falar de preço, prazo e condição com base na tabela pública e na proposta do comercial.
- ✓ Anunciar com a marca CCX, inclusive como palavra-chave no Google, na Meta e afins, só com autorização por escrito.

Não pode

- ✕ Falar em nome da CCX ou se apresentar como funcionário, representante, agente ou revendedor da CCX.
- ✕ Criar perfis, páginas, números de WhatsApp ou domínios com o nome CCX, nem domínio parecido com os nossos.
- ✕ Cobrar ou receber qualquer valor do cliente em nome da CCX.
- ✕ Prometer desconto, crédito ou funcionalidade que a CCX não oferece.
- ✕ Usar o selo de Meta Business Partner, que foi concedido à CCX, ou as marcas Meta e WhatsApp para sugerir que você é parceiro da Meta.

● Na dúvida sobre um anúncio, uma peça ou um texto com a marca, mande para **comercial@ccxmessages.com** antes de publicar.

Quando a parceria termina, o uso da marca e dos materiais termina junto.

CONDUTA

Seis regras que protegem você, o cliente e a CCX.

OPT-IN

Sem spam

Nada de lista comprada nem disparo para quem não pediu, por qualquer canal. Indicação obtida assim não gera comissão.

AVISO

Comissão às claras

Sempre que divulgar o seu link, diga de forma clara, junto do link, que você recebe comissão da CCX.

LGPD · GDPR

Dados de quem você indica

Só passe para a CCX o contato de quem aceitou falar com a gente.

LEI 12.846

Anticorrupção

Não ofereça vantagem a agente público ou a funcionário do cliente para fechar negócio, aqui ou no seu país.

CADASTRO

Dados verdadeiros

Cadastro e conta de recebimento no nome do titular do contrato. Fraude na atribuição cancela as comissões envolvidas.

SIGILO

Confidencialidade

O que você vê no portal, como clientes indicados e valores, é confidencial, também depois que a parceria acabar.

TREINAMENTO

Aprenda a plataforma com os tutoriais do painel.

São 21 vídeos curtos, na ordem do menu do painel, no canal CCX MESSAGES no YouTube. Assista antes de indicar e mande ao cliente o vídeo do recurso que ele procura.



Dashboard: a operação em uma tela



Inbox multicanal



Como conectar um número ao WhatsApp

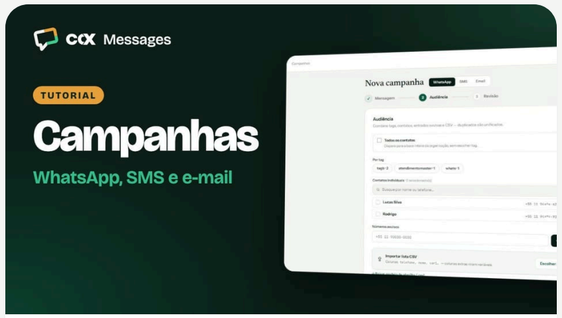

Campanhas de WhatsApp, SMS e e-mail



Agente de IA para WhatsApp



Templates do WhatsApp

Playlist “Tutoriais do painel CCX Messages”

youtube.com/@CCXMESSAGES

A primeira comissão cai no mês seguinte ao primeiro pagamento de mensalidade do cliente.

Dúvida sobre o programa, uma indicação ou um pagamento? Fale com o comercial da CCX.

CADASTRO
ccxmessages.com.br/parceiros

WHATSAPP
+55 11 98706-2501

E-MAIL
comercial@ccxmessages.com

Este guia é um resumo do programa de parceiros. Se ele e o contrato divergirem, vale o contrato. Valores da tabela vigente em novembro de 2026. As telas do painel usam dados de exemplo.